

# SKUPINA UNIPETROL

## Den pro drobné akcionáře



Kralupy nad Vltavou, 27. listopadu 2009



# AGENDA

**Základní informace o Unipetrolu**

**Vývoj vnějšího prostředí**

**Základní informace o České Rafinérské**

**Tržní trendy a naše aktivity**

# UNIPETROL JAKO SOUČÁST SKUPINY PKN ORLEN

## Největší zpracovatel ropy ve střední a východní Evropě

### Základní informace

#### Skupina Unipetrol

- **3 rafinérie** s celkovou roční kapacitou 5,5 milionu tun a integrovanou petrochemickou výrobou
- Více než **335 čerpacích stanic**
- Přibližně **4 100 zaměstnanců**
- Součást skupiny **PKN Orlen** od r. 2005

#### Skupina PKN Orlen

- **7 rafinérií** v Polsku, České republice a Litvě s celkovou roční kapacitou téměř 32 milionů tun
- **2 700 čerpacích stanic** v Polsku, České republice, Německu a Litvě.
- Více než **20 000 zaměstnanců**



Mořský terminál (kapacita)  
Ropovod (Ca kapacita)  
Plánovaný ropovod



Rafinérie (kapacita – miliony tun ročně, Nelsonův index složitosti)

Rafinérie skupiny PKN Orlen

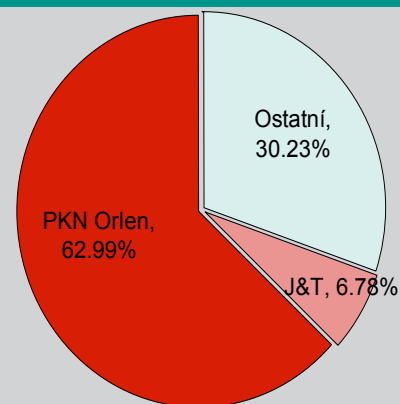
# SKUPINA UNIPETROL

## Rychlý přehled

### Zakladní data o firmě (9M 2009)

Tržby (mil. Kč)	49 040
EBITDA (mil. Kč)	2 159
EBIT (mil. Kč)	-394
Čistý zisk (mil. Kč)	-579
Celková aktiva (mil. Kč)	59 704
Finanční gearing (%) <sup>1)</sup>	7,2%
ROACE (%) <sup>2)</sup>	-0,8%
Investiční výdaje (CAPEX, mil. Kč)	2 377
Tržní kapitalizace (mil. EUR) <sup>3)</sup>	1 016
Čistý zisk na akcii (Kč) <sup>4)</sup>	-3,19
Počet zaměstnanců přepočtený na plný úvazek (FTE)	4 118
Celková kapacita rafinérií Unipetrolu (kt/year)	5 500
Objem zpracované ropy (tis. t)	3 022
Počet čerpacích stanic v ČR	336

### Vlastnická struktura - Unipetrol, a.s.



### Hlavní dceřiné společnosti



100%



51%



100%



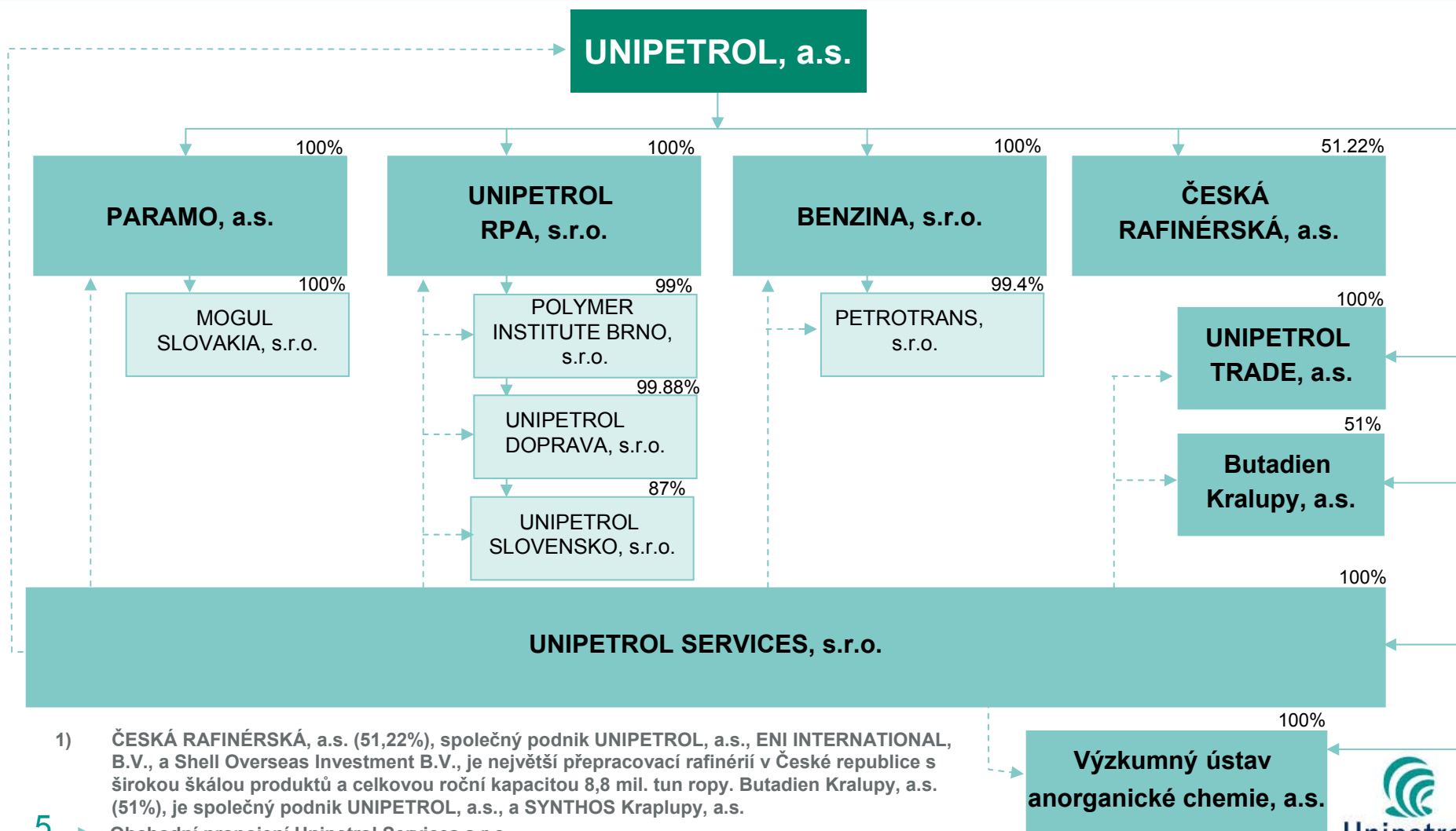
100%

4

- 1) Finanční gearing =  $\frac{\text{čistě zadlužení}}{\text{vlastní kapitál}}$ , obojí ke konci období
- 2) Návratnost průměrného vloženého kapitálu =  $\frac{\text{provozní zisk po zdanění za období}}{\text{průměrný kapitál vložený za období}}$
- 3) K 30. září 2009
- 4) Čistý zisk na akcii =  $\frac{\text{čistý zisk připadající akcionářům mateřské společnosti}}{\text{počet vydaných akcií}}$

# STRUKTURA SKUPINY UNIPETROL

## Zjednodušená struktura společnosti po restrukturalizaci



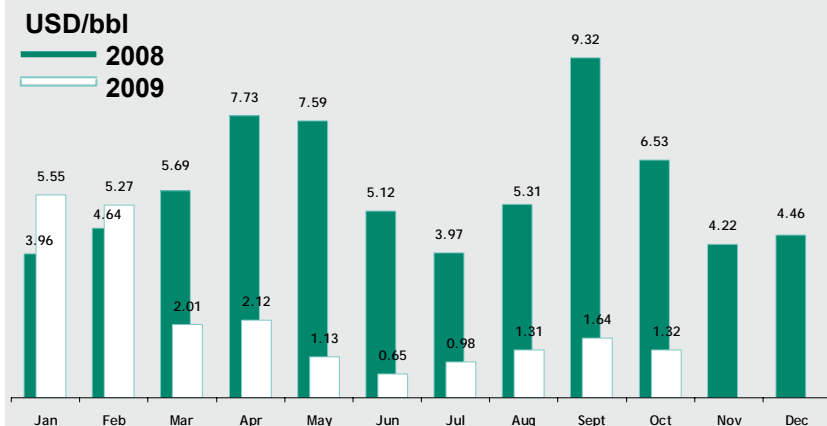
- 1) ČESKÁ RAFINÉRSKÁ, a.s. (51,22%), společný podnik UNIPETROL, a.s., ENI INTERNATIONAL, B.V., a Shell Overseas Investment B.V., je největší přepracovací rafinérií v České republice s širokou škálou produktů a celkovou roční kapacitou 8,8 mil. tun ropy. Butadien Kralupy, a.s. (51%), je společný podnik UNIPETROL, a.s., a SYNTHOS Kralupy, a.s.

5 --> Obchodní propojení Unipetrol Services s.r.o.

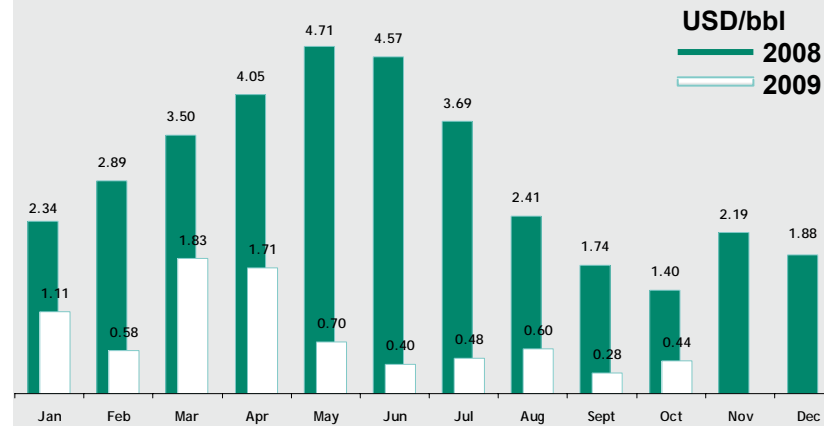
# VNĚJŠÍ PROSTŘEDÍ

## Nepříznivá situace v segmentu rafinérie

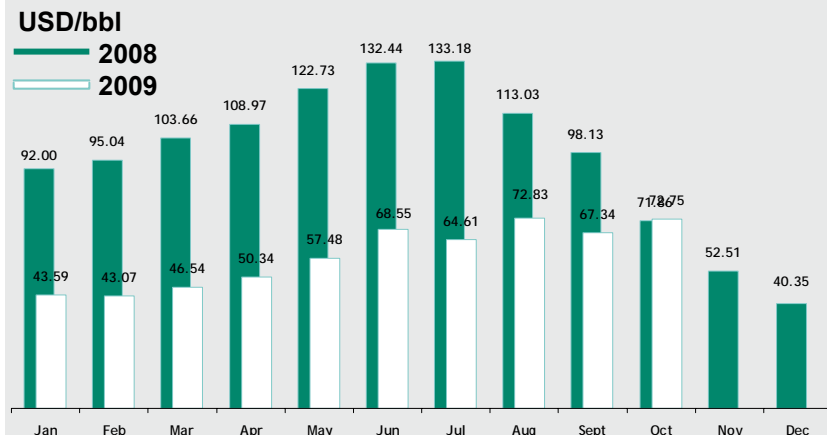
### Modelová rafinérská marže Unipetrolu



### Rozdíl cen ropy Brent/Ural<sup>1)</sup>



### Cena ropy Brent



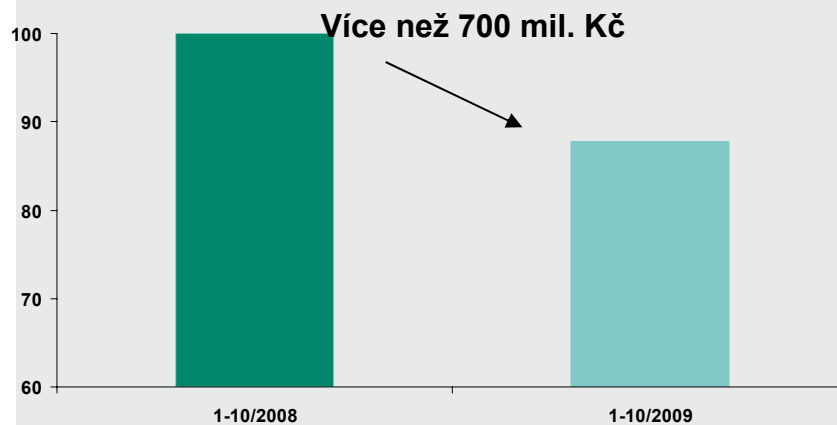
	2007	2008	2009P	2010P
Růst HDP	6,1%	2,7%	-5,0%	-0,5%
Inflace	2,8%	6,3%	0,9%	1,4%
Míra nezaměstnanosti	6,6%	5,4%	7,9%	9,9%
Saldo vládního sektoru (mld. Kč) % HDP	-23 -0,7%	-76 -2,1%	-235 -6,6%	-195 -5,3%

1) Rozpětí fwd Brent Dtd v Ural Rdam = Med Strip - Ural Rdam (Ural CIF Rotterdam)

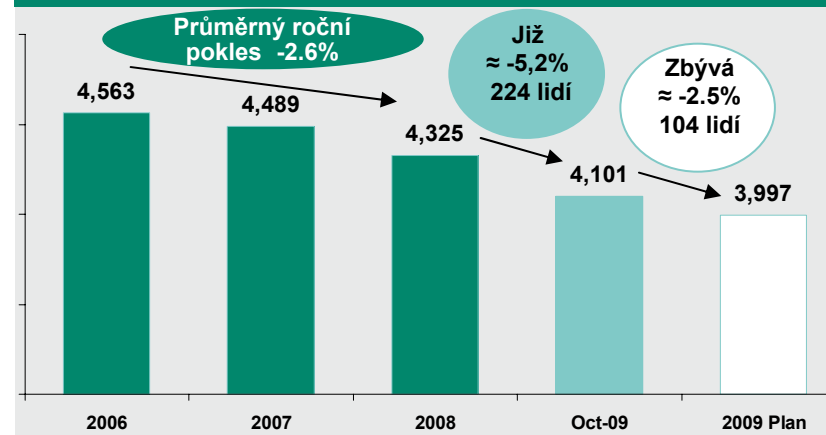
Zdroj: PLATTS, FERTWEEK, CNB, MFCR

# 1-10/2009 ÚSPORY V PROVOZNÍ ČINNOSTI

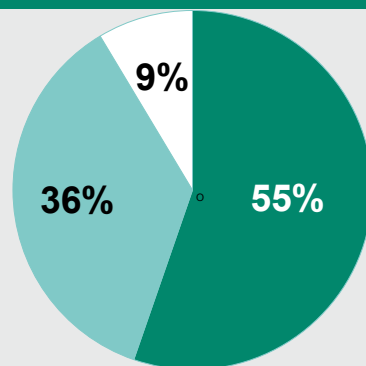
Dosažené snížení fixních nákladů (vzhledem k 1-10/2008)



Počet zaměstnanců na konci období

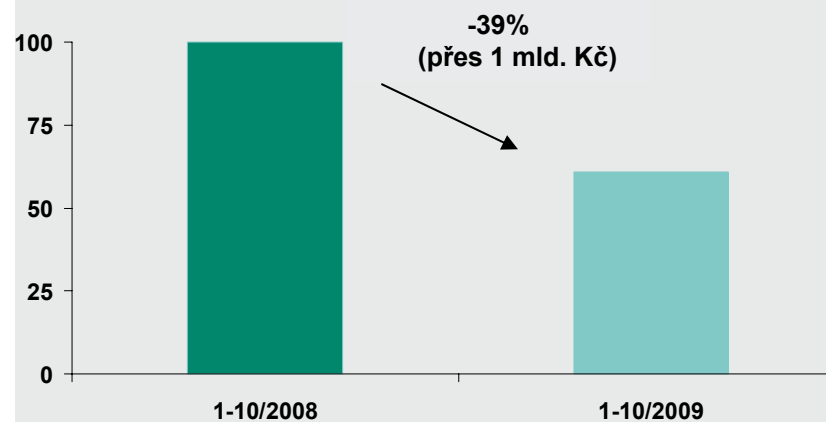


Aktuální stav úspor variabilních nákladů



■ Finished ■ In progress ■ Planned

Úspory investičních výdajů (vzhledem k 1-10/2008)



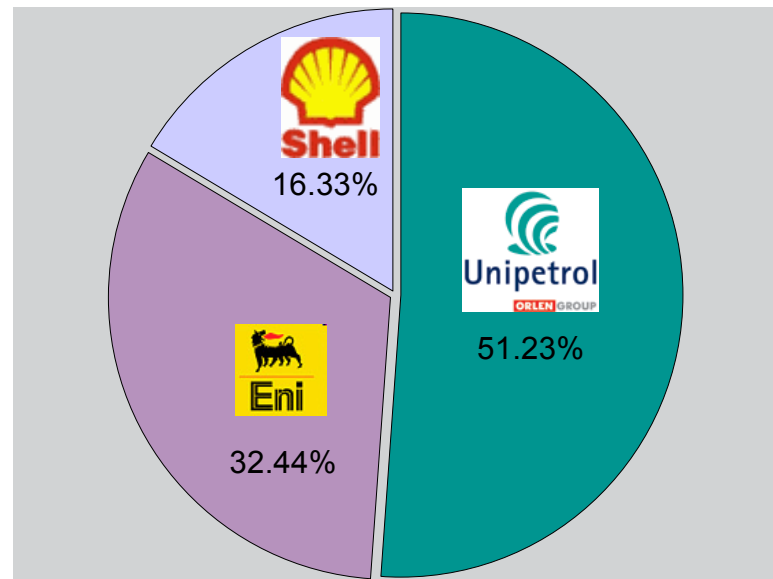
# ČESKÁ RAFINÉRSKÁ

## Rychlý přehled

### Základní informace o společnosti (2008)

- Největší zpracovatel ropy a největší výrobce ropných produktů v ČR
- Mezi hlavní produkty patří: motorová nafta, automobilové benzíny, letecké palivo, motorové oleje, LPG, asfalty a primární benzín.
- Celková roční kapacita 8 700 kt (5 500 kt Litvínov, 3 200 kt Kralupy)
- Celkový objem zpracované ropy 7 650 kt
- Přepřacovací rafinerie od roku 2003
- Rafinerie v Litvínově integrovaná s petrochemickou výrobou (UNIPETROL RPA)

### Vlastnická struktura - ČESKÁ RAFINÉRSKÁ, a.s.





# TRŽNÍ TRENDY A REALIZOVANÉ PROJEKTY

## Maximální využití produktů nižší kvality (Bottom-of-Barrel utilisation):

- 1999/2007 – odstraňování úzkých míst/modernizace hydrokrakingu
- 2006 – znovu zprovoznění hydrokrakové komory 11 (Diesel)

## Čistá paliva:

- 2002 – 2005 – modifikace/modernizace jednotek hydrotreating (hydrogenační rafinace) s cílem zajištění motorových paliv s max. 10/50 ppm S, výstavba 3-Cut Splitter (FCC) (jednotka redestilace FCC benzínu)
- 2005 – 2007 – výstavba jednotky selektivního odsíření (SHDS), ukončení programu „Clean Fuels“ (povolujícího výrobu motorových paliv jenom s 10 ppm S)

## Dieselizace:

- 2007 – zvětšení konverze jednotky hydrokrakingu (navýšení na 160 t/h)

## Biolizace:

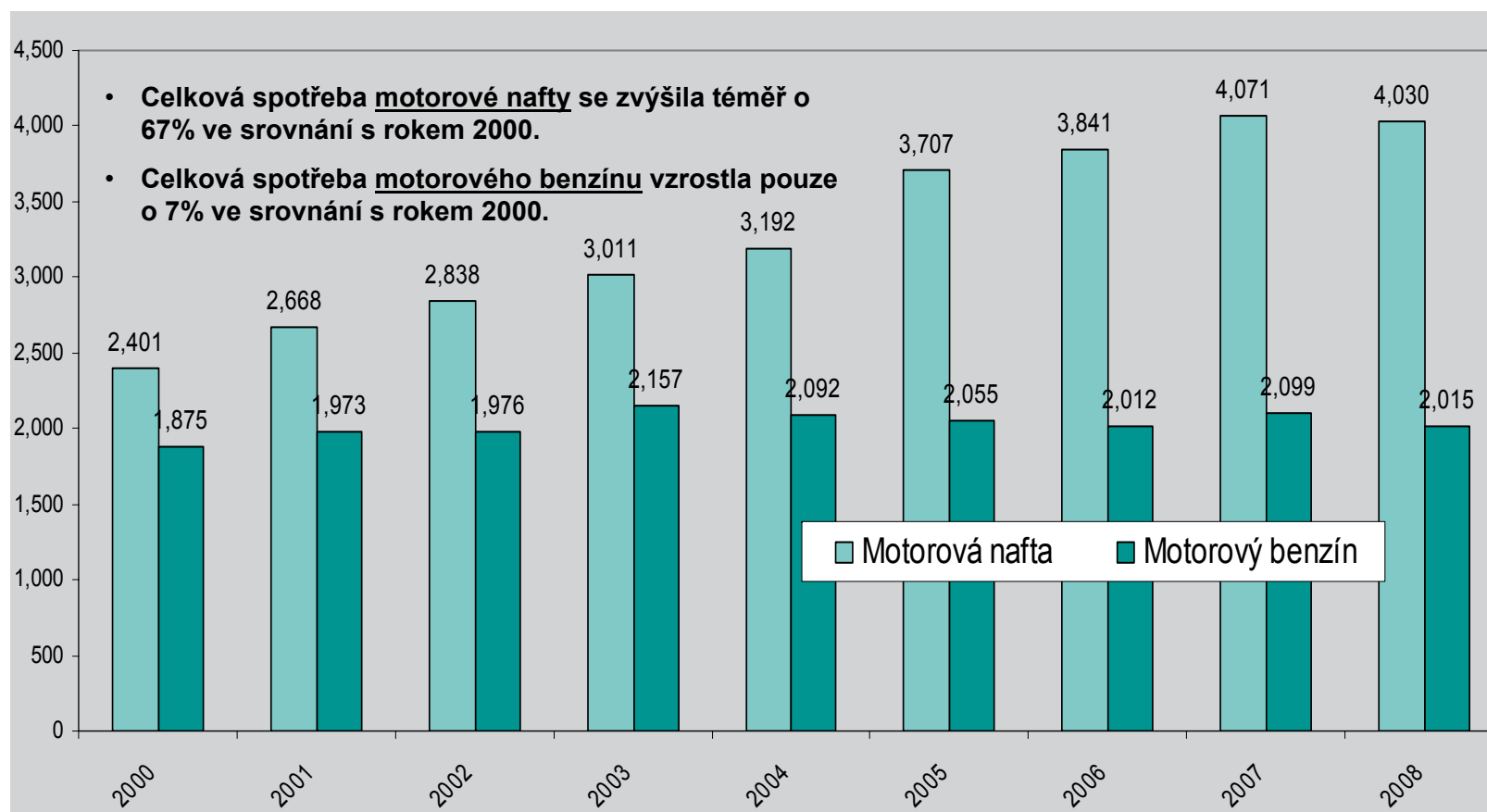
- 2005 – 2006 – výstavba jednotek stáčení, skladování, míchání, plnění pro přidávání biosložek (výroba zahájena 1. září 2007 podle zákona)

## Petrochemizace:

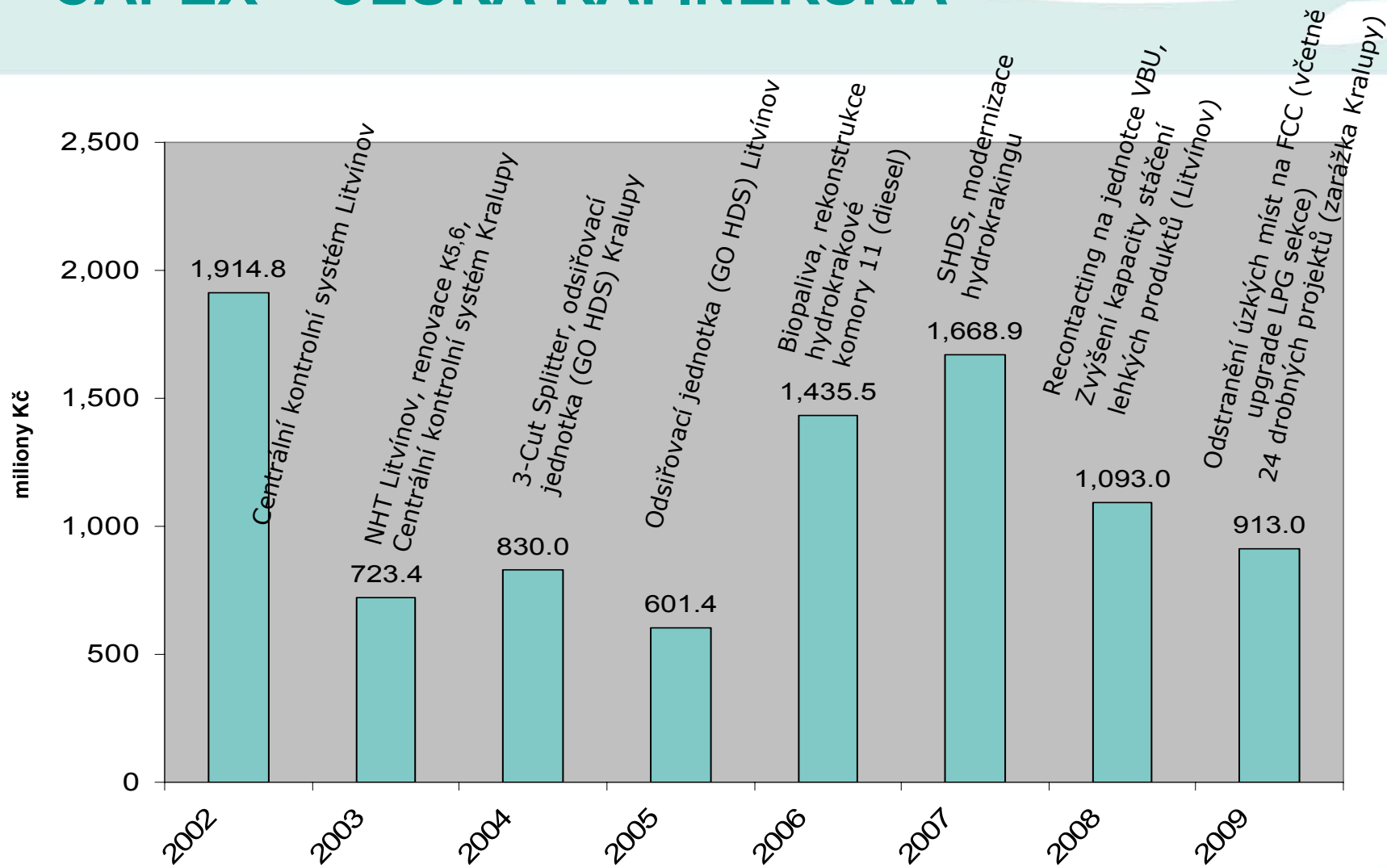
- 2001 – zavedení výroby propylénu na FCC
- 2009 – navýšení výroby propylénu na FCC

# TREND DIESELIZACE V ČR

## Celkové dodávky motorové nafty a automobilových benzínů na český trh (tisíce t)



# CAPEX – ČESKÁ RAFINÉRSKÁ



# DĚKUJEME VÁM ZA VAŠI POZORNOST



**Pro více informací o Unipetrolu  
prosím kontaktujte**

Oddělení pro vztahy s investory

tel.: +420 225 001 417

fax.: +420 225 001 447

e-mail: [ir@unipetrol.cz](mailto:ir@unipetrol.cz)

[www.unipetrol.cz](http://www.unipetrol.cz)